

RAPORT ANUAL
intocmit conform anexei 32 a Regulamentului C.N.V.M. nr. 1/2006,
pentru exercitiul financiar 2007

Denumirea societatii : **S. C. OLTCHIM S.A.Rm.Valcea**
Sediul social : **Rm. Valcea, Str. Uzinei nr.1**
Numarul de telefon : **0250/701200**
Numar fax : **0250/735030, 0250/730877, 0250/736188**
Numarul si data inregistrarii
la Oficiul Reg. Comertului : **J 38/219/18.04.1991**
Cod de inregistrare fiscala : **RO 1475261**
Piata reglementata pe care se
tranzactioneaza valorile mobiliare emise : **Bursa de Valori Bucuresti , categoria I**
Capital social subscris si varsat : **32.358.864,10 RON**
Principalele caracteristici : Tipul **actiuni comune nominative, emise in forma**
ale valorilor mobiliare **dematerializata**
emise de S.C.Oltchim S.A.
: Numar **323.588.641**
: Valoare nominala **0,10 lei**


I. ANALIZA ACTIVITATII SOCIETATII

1.1(a) Descrierea activitatii de baza a societatii:

S.C. OLTCHIM S.A. Rm. Vâlcea este una din cele mai mari companii de produse chimice din România. Amplasarea ei pe platforma chimica, situata la 10 km de municipiul Rm. Vâlcea are o serie de avantaje, printre care am putea mentiona:

- √ zona limitrofă Râmnicu Vâlcea bogată în zăcăminte: gaze, petrol, cărbune, calcar, apă;
- √ existența în zonă a unui depozit imens de sare, estimat a avea o rezerva pentru 100 ani (amplasat la 8 km distanță de platforma chimică);
- √ achiziționarea materiilor prime de la producători limitrofi (achiziționarea etilenei și propilenei se face de la Combinatul Petrochimic Arpechim-Pitesti, prin 2 conducte subterane de 60 km lungime);
- √ utilizarea râului Olt, situat la o distanță de 0,7 km, ca sursă de apă;
- √ centrala termică situată la o distanță de 0,5 km ca sursă de energie termică;
- √ forța de muncă calificată din zonă;
- √ acces la căile de comunicație rutiere și ferate - având legătură cu toate porturile și porturile de la Dunăre și Marea Neagră.

Obiectul de activitate cuprinde în principal: proiectarea și producția de produse clorosodice, mase plastice, oxoalcooli, solvenți clorurați, pesticide, produse petrochimice, energie termică, alte produse chimice, produse alimentare de origine animală și vegetală, inclusiv servicii și asistență tehnică și comercializarea acestora la intern și export, în conformitate cu prevederile Actului Constitutiv al societății.



Productia societatii este structurata in 5 divizii: Uzina Clorosodice, Uzina Petrochimica, Uzina Chimica, Divizia Materiale de Constructii si Centrul de cercetari.

In domeniul chimic este o companie integrata, care porneste de la materii prime primare: sare, apa, energie electrica si merge cu prelucrarea avansata pana la produse finite.

(b) *Precizarea datei de infiintare a societatii comerciale:*

S.C. OLTCHIM S.A. Rm. Vâlcea s-a infiintat ca societate pe actiuni, prin Hotararea Guvernului nr. 1213/20 noiembrie 1990, prin preluarea integrala a patrimoniului Combinatului Chimic Rm. Valcea care a luat fiinta in anul 1966.

(c) *Descrierea oricarei fuziuni sau reorganizari semnificative a societatii comerciale, ale filialelor sau ale societatilor controlate in timpul exercitiului financiar:*

Nu este cazul.

(d) *Descrierea achizitiilor si/ sau instrainarilor de active:*

Nu este cazul.

(e) *Descrierea principalele rezultate ale evaluarii activitatii societatii:*

1.1.1 Elemente de evaluare generala:

Indicatori	2006	2007
Profit (mii lei)	8.780	-95.894
Cifra de afaceri (mii lei)	1.731.805	1.749.872
Export (mii lei)	1.259.736	1.295.586
Cheltuieli totale (mii lei)	1.801.334	2.054.883
% din total cifra de afaceri		
-export	72	74
-intern	28	26
Lichiditate (numerar si echivalent numerar) (mii lei)	42.396	10.089

Analiza detaliata a acestor indicatori este prezentata in sectiunea V-Situatia financiar-contabila.

1.1.2. Evaluarea nivelului tehnic al societatii comerciale

Descrierea principalelor produse realizate si/sau servicii prestate:

Produse anorganice:


- soda caustica (lichida, bloc, fulgi,perle);
- acid clorhidric (farmaceutic,de sinteza);
- clor lichid;
- apa oxigenata(35 %, 50%).

Produse macromoleculare:

- policlorura de vinil;
- polieteri polioli;

Produse organice de sinteza:

- oxo-alcooli (octanol, izo-butanol);
- solventi organici clorurati(percloretilena).
- anhidrida ftalica
- plastifianti



In afara acestor produse societatea realizeaza secundar activitatii de baza urmatoarele:

Materiale de constructii:

- profile pentru ferestre si usi din PVC – RAMPLAST 2000;

Produse agro-alimentare:

- conserve din legume si fructe, sucuri naturale din fructe;
- oua, carne de pasare.

Scurta prezentare a principalelor produse fabricate:

Produse anorganice:

Soda caustica se utilizeaza in industria petroliera, in industria petrochimica, in industria aluminiului, in industria celulozei si hartiei pentru tratarea pastei de lemn, la fabricarea detergentilor (ca materie prima), pentru obtinerea sapunului, la fabricarea colorantilor, fenolului, fosfatilor. De asemenea soda caustica in toate formele ei, se regaseste in procesul de regenerare a cauciucului, la uscarea si decolorarea gazelor si in procesul de fabricare a fibrelor celulozice prin procedeul tip „vascoza”.

Soda caustica perle, cel mai nou sortiment din gama produselor clorosodice, este foarte solicitata pe piata datorita avantajelor mari pe care le prezinta la utilizatori: costuri mai mici de depozitare, dozare mai usoara si mai precisa, calitati ce recomanda produsul la utilizari in domeniul industriei farmaceutice, de cosmetice, de detergenti, si alte domenii de sinteze fine. Produsul este obtinut intr-o instalatie unica in Europa Centrala si de Est.

Acidul clorhidric este utilizat in industria chimica organica si anorganica pentru sinteza hidrocarburilor clorurate respectiv a clorurilor anorganice, dar si ca agent de neutralizare. Se mai foloseste in industria farmaceutica, cosmetica, de mase plastice, in industria cauciucului la sinteza cloroprenului, in industria colorantilor, in industria textila, si in industria celulozei si hartiei. De asemenea se foloseste ca agent de regenerare a rasinilor schimbatoare de ioni in statiile de demineralizare a apei si ca agent de decapare si degresare in industria metalurgica si constructoare de masini.

Clorul lichid este utilizat in sinteza acidului clorhidric, ca intermediar in sinteza unor produse chimice organice, in industria cauciucului, in industria textila si in industria celulozei si hartiei ca agent de inalbire, ca agent de neutralizare la tratarea apelor si ca agent de oxidare in procesul de epurare a apelor.

Hipocloritul de sodiu este folosit ca agent de inalbire in industria textila, industria hartiei si la fabricarea produselor de curatire si intretinere a locuintelor, dar si la tratarea si purificarea apei.


Apa oxigenata (35% 50%) se utilizeaza ca decolorant in industria textila, pentru tratarea apei potabile si a apelor reziduale in industria detergentilor, a celulozei si hartiei, in sinteze din industria chimica, industria metalurgica si miniera, rafinarea petrolului.

Produse macromoleculare:

Policlorura de vinil este folosita in cele mai variate domenii cum ar fi: constructii, industria electrotehnica si electronica, industria de incaltaminte, mase plastice, si bunuri de larg consum, industria alimentara, de cosmetice si medicamente, produse de uz biomedical.

Polieterii-polioli se utilizeaza la sinteza rasinilor poliuretanic epoxidice nesaturate, a elastomerilor, a adezivilor, a antispumantilor, la fabricarea lubrifiantilor si a lichidelor de frana. Cea mai importanta utilizare a lor este fabricarea spumelor poliuretanic flexibile sau rigide. Spumele poliuretanic sunt obtinute printr-un proces de spumare in bloc sau liniara.

Se folosesc in industria mobilei la tapiserii, in industria automobilelor la diverse repere (bord, volan), tapiserii auto. De asemenea se folosesc pentru izolatii termice la



temperaturi joase (frigidere, camere frigorifice). Spumele poliuretane sunt utilizate la obtinerea miezului de spuma pentru panourile tip sandwich.

Produse organice de sinteza:

Oxo-alcooli(*octanol, izo-butanol*) sunt produse utilizate la fabricarea de plastifianti, lubrifianti, agenti tensioactivi, sau ca solventi pentru grasimi animale, uleiuri vegetale si minerale, dar si ca agenti de umezire si dispersie pentru industria textilelor.

Izo-butanolul se utilizeaza in industria maselor plastice si a cauciucului, ca solvent in industria lacurilor pe baza de nitroceluloza si rasini alchidice, ca solvent la fabricarea pielii artificiale, la extractia uleiurilor, a parfumurilor, si ca materie prima la fabricarea hormonilor , vitaminelor.

Percloretilena se foloseste in industria metalurgica, ca solvent la degresarea si curatirea metalelor, ca solvent pentru lacuri si vopseluri, grasimi, uleiuri, gudroane, cauciuc, ca intermediar in sinteze organice, ca agent de curatare chimica uscata a textilelor sintetice si naturale in curatatoriile ecologice.

Anhidrida ftalica este utilizata in industria chimica la fabricarea plastifiantilor, a rasinilor alchidice si a colorantilor, anhidrida ftalica lichida se utilizeaza si in industria farmaceutica la fel ca si anhidrida ftalica solzi. Anhidrida ftalica reziduala se foloseste la fabricarea poliesterilor.

Diociltalatalul este prezent in industria maselor plastice ca plastifiant.

Materiale de constructii:

Profile pentru ferestre si usi din PVC-RAMPLAST 2000: cu doua sisteme ;

- un sistem tetracameral-RAMPLAST EcoTherm, proiectat si realizat conform normelor europene, pe o licenta GREINER-Austria
- un sistem absolut nou pentru piata europeana, respectiv un sistem de profile din PVC expandat pentru usi de interior-RAMPLAST Avangarde, realizat de asemenea pe o licenta GREINER-Austria.


(a) *principalelor piete de desfacere pentru fiecare produs sau serviciu si metodele de distribuire:*

Produs	%		
	Europa de Est	Europa de Vest	Oriental Mijlociu&Africa
PVC	6,8	1,0	2,2
Soda caustica	3,5	1,1	3,0
Polioli	19,5	3,0	2,4
DOF	33,1	1,8	12,2

In functie de dimensiunile canalului de distributie, strategiile OLTCHIM-ului sunt urmatoarele:


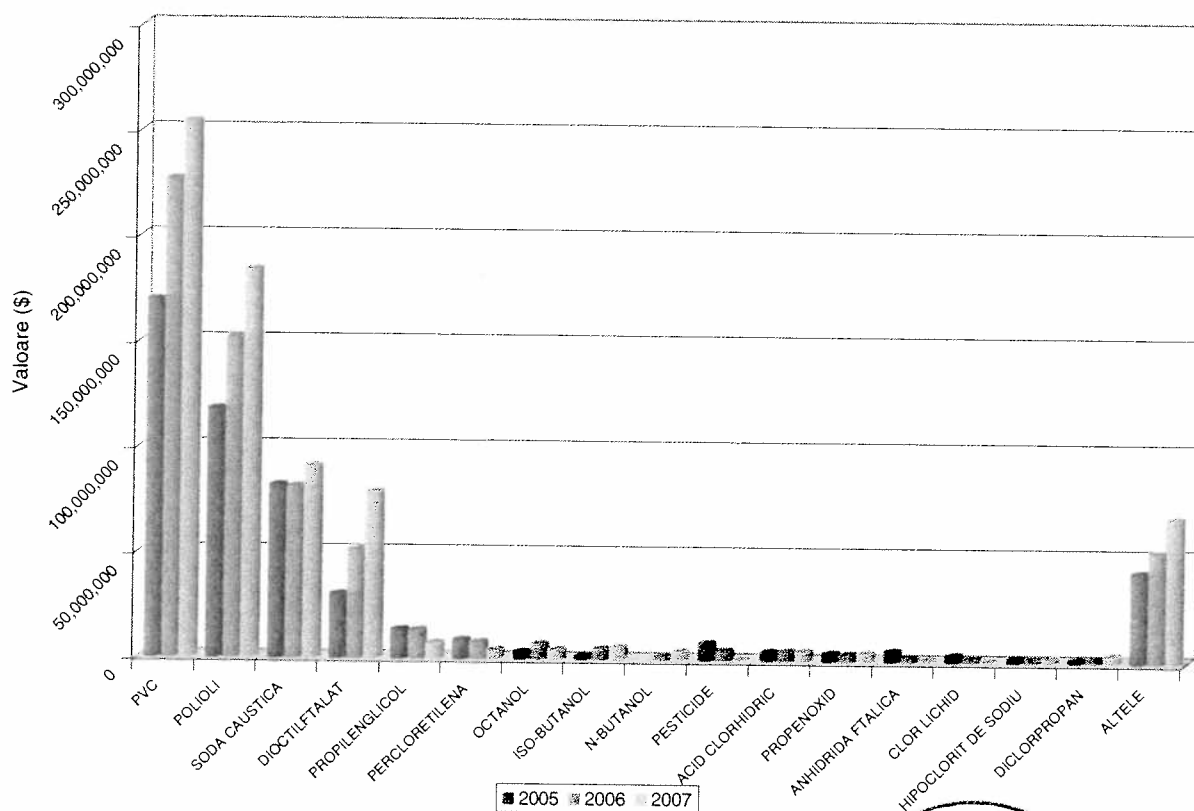
- **strategia distributiei directe** (producator - beneficiar) - pentru PVC, clorosodice si alte produse chimice;
- **strategia distributiei prin canale scurte** (un singur intermediar) - pentru RAMPLAST;
- **strategia distributiei selective** (prin intermediari putini si specializati) pentru marea majoritate a produselor

(b) *ponderea fiecarei categorii de produse sau servicii in cifra de afaceri a societatii comerciale pentru ultimii trei ani:*



Produs	2005	2006	2007
PVC	34,2	36,8	35,4
POLIOLI	23,8	24,6	25,6
SODA CAUSTICA	16,5	13,1	12,7
DIOCTILFTALAT	6,1	8,3	11,0
PROPILENGLICOL	2,7	2,2	1,0
PERCLOREILENA	1,8	1,3	0,6
OCTANOL	0,7	1,2	0,6
ISO-BUTANOL	0,3	0,8	0,8
N-BUTANOL	-	0,2	0,6
PESTICIDE	1,6	0,8	0,1
ACID CLORHIDRIC	0,9	0,7	0,6
PROPENOXID	0,8	0,5	0,5
ANHIDRIDA FTALICA	1,0	0,4	0,1
CLOR LICHID	0,7	0,3	0,1
HIPOCLORIT DE SODIU	0,3	0,3	0,3
DICLORPROPAN	0,2	0,2	0,5
ALTELE	8,6	8,5	9,5

Evoluția v@nz`rilor de produse [n perioada 2005-2007



(c) *Produse noi avute in vedere pentru care se va afecta un volum substantial de active in viitorul exercitiu financiar precum si stadiul de dezvoltare al acestor produse:*

Programul de investitii aprobat pentru anul 2008 consta in principal in modernizarea si marirea de capacitate la instalatiile de productie existente (PVC, propenoxid, polioli – polieteri, dioctilftalat) si la adaptarea la cerintele de mediu (Instalatie noua de ardere rezidii clorurate).

1.1.3. Evaluarea activitatii de aprovizionare tehnico-materiala(surse indigene, surse import)

Precizarea de informații cu privire la siguranța surselor de aprovizionare și la prețurile materiilor prime și la dimensiunile stocurilor de materii prime și materiale.

Consideram ca in anul 2007 au existat conditii optime pentru a realiza aprovizionarea in conformitate cu necesitatile create de programele de productie generate lunar de societate.

Asigurarea cu materii prime din surse indigene si import se face in concordanta cu necesarele rezultate din Programul de productie anual, trimestrial si Fundamentarea programelor de productie lunare.

Comenziile si contractele pe anul 2007 au fost perfectate cu furnizorii agreati dupa selectarea lor pe baza criteriilor de performanta, capabilitatea lor de a livra produsele cerintelor de calitate si la preturile negociate.

In anul 2007 au fost aprovizionate, in principal, urmatoarele materii prime:

Denumire produs	Cantitate(to)	Furnizor
Sare in solutie	2.280.614	Exploatarea Miniera Rm. Valcea
Var industrial	121.252	Uzinele Sodice Govora, Carmeuse Campulung Muscel, Carmeuse Fieni, Upson Ocna Mures;
Propilena	129.275	Arpechim Pitesti, Rafo Onesti, Bulrom Gas
Etilena	80.361	Petrom - sucursala Arpechim Pitesti
Clor lichid	29.359	Polimeri Bulgaria
Bioxid de carbon	17.511	USG Govora
Ortoxilen	13.796	Tricon Ltd. SUA, Calvi Trade , Total Petrochemicals Belgia
Etilenoxid	8.291	Arpechim Pitesti, BWC Austria, L&F Germania, Helm AG, Baichim Bucuresti
Acid sulfuric	6.910	Lead & Zinc Bulgaria, KCM Bulgaria
Carbonat de sodiu	6.205	Uzinele Sodice Govora, GHCL Upsom Ocna Mures

In functie de modul de expediere al materiilor prime aprovizionarea se realizeaza:

● *pe conducte:*

- Sarea in solutie livrata de SNS Bucuresti prin Exploatarea Miniera Valcea
- Bioxidul de carbon livrat de Uzinele Sodice Govora
- Etilena livrata de Petrom Bucuresti din Sucursala Arpechim Pitesti
- Propilena-o parte din necesarul de propilena a fost livrat pe conducta de catre Petrom – Sucursala Arpechim Pitesti.

● *vagonabil*

- Acid sulfuric – din UE
- Propilena – din surse indigene



- Clorura de vinil – din import
- Saci din hartie cu valva – din UE
- Clor – din UE
- Hidroxid de potasiu – din UE
- Etilenoxid – din tara, import si UE
- Ortoxilen – din import si UE
- Soda calcinata de la Upsom Ocna Mures
 - cu mijloace de transport auto (cisterne, camioane, autobasculante)
- Var industrial, soda calcinata, glicerina , anhidrida ftalica, bioxid de sulf, bentonita, irgastab, klucel, metilceluloza, paleti de lauroil, ambalaje pentru productia finita – saci de 1 to (big bag), tuf macinat, tabla pentru butoaiete pentru soda caustica bloc, zahar pentru polioli zaharati.

Referitor la pretul principalelor materii prime utilizate in procesul de fabricatie, respectiv etilena si propilena, acesta a inregistrat o crestere in 2007 si asta datorita cresterii pretului titeiului pe pietele internationale. Astfel, pretul etilenei a crescut fata de anul 2006 cu 16,6% (de la 775 EUR/to in 2006 la 901 EUR/to in 2007) iar cel al propilenei cu 9,7% (adica de la 732 EUR/to in 2006 la 803 EUR/to in 2007).

Ca elemente de perspectiva pentru asigurarea independentei fata de principalii furnizori de materii prime in Strategia de Dezvoltare si Integre S.C. Oltchim S.A. a inclus urmatoarele:

- Preluarea partii de petrochimie din cadrul Petrom SA – Arpechim Pitesti, prin preluarea tuturor partilor sociale ale S.C. Petrochemicals Arges SRL, societate nou constituita de catre Petrom SA in vederea externalizarii activitatilor si activelor aferente petrochimiei din cadrul Arpechim Pitesti;

- Preluarea exploatarilor de sare si calcar din zona Valcea apartinand Societatii Nationale a Sarii – SALROM SA, precum si a activelor aferente acestor activitati, rezultate in urma externalizarii acestora din SALROM sau, dupa caz, participarea Oltchim S.A., in consorciu, la privatizarea SALROM, in conditiile legii si in functie de strategia privind SALROM ce va fi adoptata de catre Autoritatea pentru Valorificarea Activelor Statului.

1.1.4. Evaluarea activitatii de vanzare


a) *Descrierea evoluției vânzarilor secvențial pe piața internă și/sau externă și perspectivele vânzarilor pe termen mediu și lung;*

Produsele cu cea mai mare pondere in cifra de afaceri (peste 5%) sunt clorura de vinil (PVC), polioli, soda caustica si dioctilftalatul (DOF). Clasificarea s-a facut in ordinea descrescatoare a valorii inregistrate la vanzarile din anul 2007 (vezi tabelul de la pct.1.1.2 b). Productia de pesticide a fost restransa treptat si din 2007 a fost stopata, Oltchim intentionand sa-si concentreze activitatea pe sectoarele PVC si polioli.

Unele dintre celelalte produse sunt folosite in mare parte captiv, Oltchim fiind un producator integrat: astfel, clorul se foloseste ca materie prima pentru VCM, la randul sau materie prima pentru PVC, propenoxidul este materie prima pentru polioli si propilenglicol, anhidrida ftalica si oxo-alcoolii (octanol si i-butanol) pentru DOF.

Acidul clorhidric si hipocloritul de sodiu sunt produse secundare obtinute in procesul de electroliza, si sunt valorificate doar pe piata interna, acestea necesitand conditii speciale de depozitare si transport.

In perioada 2006-2007, principalele produse (PVC, soda caustica, polioli si DOF) au reprezentat, cumulativ, 82,8% in 2006 si 84,7% in 2007. Per ansamblu, ponderea acestor produse a inregistrat o evolutie crescatoare de la an la an, ca urmare a cresterii cererii pentru aceste produse, determinata de dezvoltarea economiilor tarilor limitrofe.



Avand in vedere amplasarea geografica a societatii, principalele piete de desfacere sunt: Europa, Orientul Mijlociu (in principal Turcia), si Romania.

Principala piata de desfacere este cea externa, cu 74% din vanzarile totale, doar 26% reprezentand vanzarile pe piata interna. Conform datelor INS Oltchim a urcat in topul companiilor exportatoare in anul 2007 pe locul 8, fata de locul 9 ocupat in anul 2006. Livrarile pe piata interna sunt inca scazute datorita reducerii activitatii consumatorilor sau inchiderii in totalitate a instalatiilor. Odata cu revigorarea economica a Romaniei si intrarea tarii noastre in Uniunea Europeana, livrarile pe piata interna ar putea incepe sa creasca, mai ales la PVC, unde consumul pe cap de locuitor este mult mai mic fata de cel al tarilor din Europa de Vest si se previzioneaza a creste.

Tinand cont de globalizarea pietei, diferenta de pret intre producatori este data in primul rand de valoarea cheltuielilor de transport, acesta fiind principalul motiv pentru care pietele tinta ale Oltchim sunt pietele limitrofe.

Consolidarea marcii OLTCHIM, pe piata interna si internationala, a creat un avantaj competitiv intangibil. In implementarea strategiei de piata, societatea porneste de la ideea ca pentru consumatori, marca reprezinta cel mai sigur mijloc de a recunoaste o categorie de produse sau servicii preferate.

Aceste doua aspecte stau la baza atingerii obiectivului de a-si mentine clientii traditionali si de a castiga altii noi.

In prezent societatea ofera o gama larga si variata de produse de calitate si cu domenii multiple de utilizare, produse cu mare cautare atat pe piata interna cat si pe cea externa. Pentru unele produse din profilul de fabricatie este furnizor principal sau chiar unic, fiind compania care sustine cu materii prime o serie de sectoare de activitate din tara si anume: industria de prelucrare a maselor plastice, fabricarea fibrelor artificiale si celulozice, industria aluminiului, industria constructiilor, industria energetica, industria farmaceutica si alimentara. Aceste industrii se afla intr-o faza de crestere, datorita faptului ca economia nationala se afla intr-un proces de dezvoltare continua.


Vanzarile totale(lei) au crescut cu 1% in 2007 fata de 2006, iar exporturile cu cca 3%.

In ceea ce priveste repartitia exporturilor, se observa o modificare a acesteia pe zone geografice, respectiv cresterea exporturilor pe piata Europei, atat in zona de vest cat si in cea centrala si de est, si reducerea vanzarilor pe zonele Asia-Pacific si Africa. Pentru Asia-Pacific reducerea se datoreaza aparitiei de noi capacitati in aceasta zona geografica, motiv pentru care livrarile pe aceasta piata s-au diminuat semnificativ. Pentru zona Africii, reducerea se datoreaza distantei mari si costurilor de transport ridicate, care cresc pretul produselor livrate. De aceea, societatea si-a stabilit ca strategie cresterea vanzarilor pe pietele limitrofe, fiind ajutata in acest sens si de dezvoltarea economica actuala si viitoare a tarilor din fostul bloc comunist si a Turciei (principala piata de export a societatii in Orientul Mijlociu), si totodata de lipsa sau insuficienta capacitatilor de productie pentru satisfacerea cererii tot mai mari de pe aceste piete.


Exportul principalelor produse in perioada 2006-2007 si distributia pe principalele zone geografice sunt redate in continuare:

Distributia exporturilor de PVC pe zone geografice

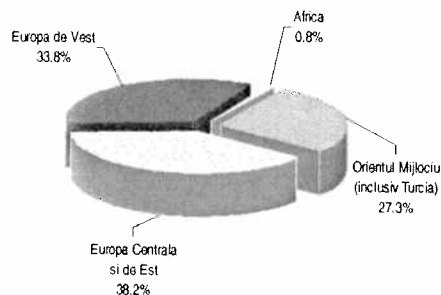
	2006		2007	
	<i>Cantitate</i>	<i>Valoare</i>	<i>Cantitate</i>	<i>Valoare</i>
	%	%	%	%
Intern	20	21	22	23
Export	80	79	78	77
TOTAL	100	100	100	100



2006



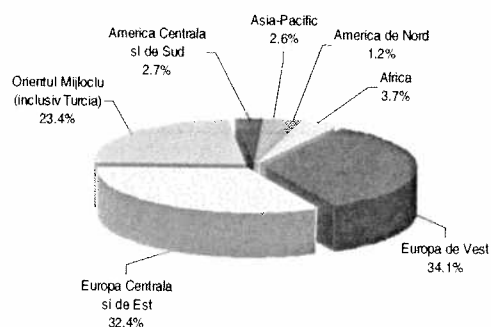
2007




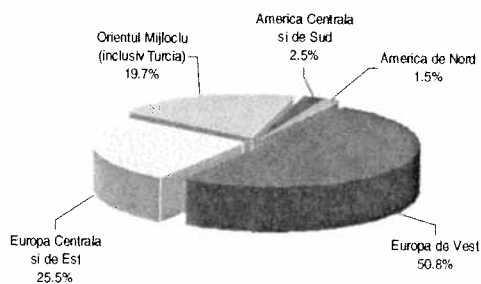
Distributia exporturilor de soda caustica pe zone geografice

	2006		2007	
	Cantitate %	Valoare %	Cantitate %	Valoare %
Intern	35	34	12	14
Export	65	66	88	86
TOTAL	100	100	100	100

2006

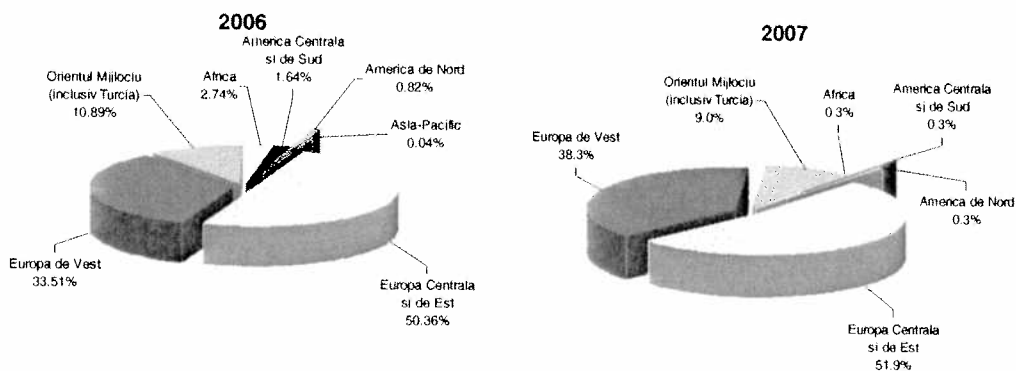


2007




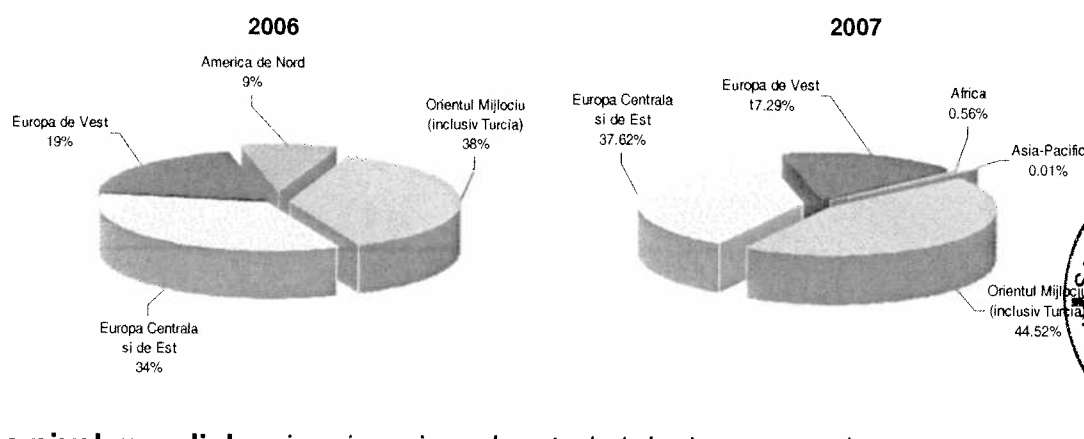
Distributia exporturilor de polioli pe zone geografice

	2006		2007	
	Cantitate %	Valoare %	Cantitate %	Valoare %
Intern	9	9	9	10
Export	91	91	91	90
TOTAL	100	100	100	100



Distributia exporturilor de diociltalal pe zone geografice

	2006		2007	
	Cantitate	Valoare	Cantitate	Valoare
	%	%	%	%
Intern	24	24	21	21
Export	76	76	79	79
TOTAL	100	100	100	100



La nivel mondial, cei mai mari producatori si deci concurenti sunt:

Dow Chemical, Occidental Petroleum, Formosa Group, Solvay SA, PPG Industries, Olin, Bayer AG, Akzo Nobel.

iar in **Europa Centrala**, Oltchim este cel mai mare producator de soda caustica, dupa care urmeaza, in ordinea capacitatilor de productie: Borsodchem, Anwil SA, Spolana.

PVC:

La nivel mondial: Shintech, Oxy Vinyls, FPC, Ineos Chlor Vinyls, Georgia Gulf, Solvin, Shin-Etsu, LG Chemical, Vinnolit.

In Europa Centrala si de Est, Oltchim ocupa locul II dupa Borsodchem si este urmat de : Anwil SA, Spolana, CHZ Novaky, Dwory.

Polieteri- polioli:

La nivel mondial: Bayer, Dow Chemical, Shell Chemicals, BASF, Repsol, Huntsman, PCC Rokita;

DOF:

La nivel mondial: Oxea, Polynt, Arkema, Perstorp, ZAK, Deza Corporation.

(c) Descrierea oricarei dependente semnificative a societatii comerciale fata de un singur client sau un grup de clienti a carui pierdere ar avea un impact negativ asupra veniturilor societatii:

Nu exista un client sau un grup de clienti care actioneaza concertat ce se considera a fi semnificativi pentru acest raport (valoarea vanzarilor catre client sau catre grup este cel putin 10% din vanzarile totale ale societatii).

1.1.5.Evaluarea aspectelor legate de angajatii/personalul societatii

(a) Precizarea numarului si a nivelului de pregatire a angajatilor precum si a gradului de sindicalizare a fortei de munca;

La 31.12.2007, numarul angajatilor societatii a fost de 4.751, in scadere cu 225 salariati fata de anul precedent.Reducerea personalului s-a realizat prin pensionari si plecari din unitate.

Structura personalului in functie de nivelul pregatirii se prezinta astfel:

-cu studii superioare	787
-cu studii medii si scoala profesionala	3.886
-necalificati	78

Gradul de sindicalizare al fortei de munca este de 82%.

(b)Descrierea raporturilor dintre manager si angajati precum si a oricaror elemente conflictuale ce caracterizeaza aceste raporturi;

Nu au fost inregistrate conflicte de munca intre conducerea societatii si angajatii sai .

1.1.6.Evaluarea aspectelor legate de impactul activitatii de baza asupra mediului inconjurator

S.C. OLTCHIM S.A. detine autorizatia integrata de mediu nr. 14/2006 pentru activitatile pe care la desfasoara pe platforma chimica, insotita de un plan de actiuni.

Masurile din planul de actiuni au rezultat in urma analizei impactului asupra mediului pe care il au activitatile desfasurate si necesitatii alinierii la legislatia europeana.

Masurile s-au programat gradual pana in 2014, in functie de termenele de conformare cu directivele Uniunii Europene.

Masurile stabilite pentru anul 2007 au fost realizate cu doua exceptii:


- Montare schimbatoare de caldura pentru racirea apelor reziduale de la Propenoxid;
- reducerea suspensiilor din apele uzate reziduale de la Propenoxid.

Masurile nu s-au realizat din cauze obiective si au fost reprogramate cu acordul autoritatilor de gospodarire a apelor, pentru anul 2008.

Fermele avicole Budesti, Mihaesti, Francesti si SUINPROD Babeni detin autorizatii integrate de mediu insotite de planuri de actiuni, cu termen de valabilitate 2014.

Toate masurile vizeaza reducerea impactului asupra mediului, masurile programate pentru 2007 au fost realizate in intregime.

Societatea nu este in litigiu pentru incalcarea normelor privind protectia mediului.



1.1.7.Evaluarea activitatii de cercetare si dezvoltare

Programul de cercetare -dezvoltare pe anul 2007 s-a desfasurat pe doua sectiuni dupa cum urmeaza:

√Program de cercetare dezvoltare tehnologica, realizat in baza unor contracte de cercetare cu Institute de Cercetare-Dezvoltare de profil.


√Program de cercetare-dezvoltare al Centrului de Cercetare al S.C. OLTCHIM SA

Obiectivele principale ale acestui program au fost :

- Elaborarea de tehnologii pentru fabricarea unor produse prin valorificarea resurselor vegetale;
- Modernizarea, cresterea eficientei si reducerea impactului asupra mediului a tehnologiilor existente (optimizarea bilantului de materiale, valorificarea produselor secundare rezultate, cresterea calitatii produselor, etc);
- Omologarea /agrementarea produselor fabricate care sunt destinate comercializarii pe pietele reglementate(agricultura, constructii, transporturi, medicamente, etc);
- Asistenta tehnica pentru eficientizarea productiei.

Volumul de cheltuieli pentru cercetare -dezvoltare realizat in anul 2007 este de 2.267,329 mii lei, conform tabelului de mai jos, comparativ cu un volum programat de 2.276 mii lei.

OBIECTIVUL	Volum de cheltuieli (mii lei)
Valoarea contractelor de cercetare incheiate cu institute de cercetare de profil	449,176
Dezvoltarea fabricatiei de poliuretani	100,0
Modernizarea fabricatiei de propenoxid	30,0
Studii si cercetari privind dezvoltarea unor produse noi:glicerina ca produs secundar de la obtinerea combustibilului biodiesel,propilenglicol prin hidrogenarea glicerinei, polioli din resurse vegetale	120,0
Omologarea/agrementarea produselor fabricate care sunt destinate comercializarii	68,125
Alte cheltuieli	131,051
Cheltuieli de cercetare realizate de Centrul de cercetare al S.C. Oltchim S.A.	1.816,153
Cercetari privind perfectionarea tehnologiilor existente	
Cercetari privind imbunatatirea protectiei mediului	
Cercetari pentru diversificarea si consolidarea pe piata a produselor fabricate (ex. PVC , polieteri-polioli)	
Asistenta tehnica pentru eficientizarea productiei	
Total cheltuieli	2.267,329



Pentru anul 2008, societatea a programat un volum al cheltuielilor de cercetare-dezvoltare in valoare de 2.515 mii lei.

Obiectivele principale ale Programului de cercetare si dezvoltare tehnologica 2008 sunt:

- Elaborarea de tehnologii pentru fabricarea unor produse din resurse vegetale;
- Modernizarea, cresterea eficientei si reducerea impactului asupra mediului a tehnologiilor existente (optimizarea bilantului de materiale, valorificarea produselor secundare rezultate, cresterea calitatii produselor, etc);
- Omologarea /agrementarea produselor fabricate care sunt destinate comercializarii pe pietele reglementate, inclusiv ambalajele utilizate pentru transportul substantelor chimice periculoase;
- Diversificarea productiei de polieteri-polioli pentru spume poliuretanic, monitorizarea calitatii acestora, si asigurarea asistentei tehnice la comercializarea pe piata ;
- Asistenta tehnica pentru eficientizarea productiei.

1.1.8.Evaluarea activitatii societatii privind managementul riscului

Riscul valutar și de inflație

Societatea efectuează tranzacții exprimate EUR si dolari americani ("USD"). Rata inflatiei pentru 2007 s-a situat sub nivelul de 10% (respectiv 4,84% conform Institutului National de Statistica). De asemenea, rata inflatiei cumulata pentru ultimii 3 ani consecutivi s-a situat sub nivelul de 100%, (respectiv, 21,5%). Acestea, impreuna cu alti factori, au determinat ca Romania sa nu mai fie considerata tara cu economie hiperinflationista, incepand cu data de 1 iulie 2004. Ratele oficiale de schimb pentru anii încheiați la 31 decembrie 2006 și 31 decembrie 2007 au fost de 3,3817 LEI/ 1 EUR și respectiv 3,6102 LEI / 1 EUR, iar 2,5676 LEI/ 1 USD și respectiv 2,4564 LEI/ 1 USD.


Riscul de creditare

Riscul de creditare reprezintă riscul că una din părțile participante la un instrument financiar nu își va îndeplini o obligație, fapt ce va determina ca cealaltă parte să înregistreze o pierdere financiară.

Actiunile financiare care supun Societatea la concentrări potențiale de riscuri de creditare cuprind în principal creanțele din activitatea de bază. Acestea sunt prezentate la valoarea netă de provizionul pentru creanțe incerte. Riscul de credit aferent creanțelor este limitat, ca urmare a numărului mare de clienți din portofoliul de clienți al Societății și a instrumentelor financiare utilizate (bilete la ordin cambii, etc). Considerăm că societatea nu prezintă concentrări semnificative ale riscului de credit.

Riscul de lichiditate

Riscul lichidității, denumit și risc de finanțare, reprezintă riscul ca o companie să aibă dificultăți în acumularea de fonduri pentru a-și îndeplini angajamentele asociate instrumentelor financiare. Riscul lichidității poate să apară ca urmare a incapacității de a vinde rapid un activ financiar la o valoare apropiată de cea justă.



Politica societății referitoare la lichidități este de a păstra suficiente active astfel încât să își poată achita obligațiile la datele scadențelor. Activele și datoriile sunt analizate în funcție de perioada rămasă până la scadențele contractuale.

Riscul fluxului de numerar

Riscul fluxului de numerar reprezintă riscul ca fluxurile de numerar viitoare asociate cu un instrument financiar monetar să fluctueze ca mărime. În cazul unui instrument financiar cu o rată fluctuantă, de exemplu, astfel de fluctuații vor avea ca rezultat o modificare a ratei efective a dobânzii instrumentului financiar, de obicei fără a surveni modificări ale valorii sale juste.

Prin natura activității societatea nu este supusă unui risc major de modificare a fluxurilor de numerar prognozate, atât din fluctuarea instrumentelor financiare, cât și din modificarea ratei dobânzii.

1.1.9. Elemente de perspectiva privind activitatea societății

(a) Prezentarea și analiza tuturor tendințelor, elementelor, evenimentelor sau factorilor de incertitudine ce afectează sau ar putea afecta lichiditatea societății, comparativ cu aceeași perioadă a anului anterior:

• Pentru anul 2008, societatea a prevăzut prin bugetul de venituri și cheltuieli realizarea unor indicatori economico – financiar superiori celor realizați în anul 2007, astfel:

- creșterea cifrei de afaceri cu 30,8% preliminar pentru anul 2008 o valoare de 2.289.000 mii lei față de 1.749.872 mii lei realizată în 2007;
- creșterea valorii producției exportate cu 27,21% preliminar pentru anul 2008 o valoare de 497,5 mil. EUR față de 391,1 mil. EUR în 2007;
- înregistrarea unui profit, în anul 2008, de 9.300 mii lei comparativ cu anul 2007 când s-a înregistrat pierdere.

În fundamentarea bugetului de venituri și cheltuieli aferent anului 2008 s-a avut în vedere funcționarea la capacitate a tuturor instalațiilor precum și mărirea în continuare a capacităților de producție la PVC și polioli-polieteri, produse la care este asigurată piața de desfacere.


• În perioada viitoare societatea va continua modernizarea și mărirea de capacitate la instalațiile ale caror produse au cerere pe piața internă și externă.

Conform Bugetului de Venituri și cheltuieli pe anul 2008, programul de investiții propus are o valoare de 442.254 mii lei din care 57.509 mii lei se preconizează a se asigura din surse proprii, 365.375 mii lei din credit iar 19.370 mii lei din alte surse. În program a fost cuprins un număr de 46 de obiective de investiții din care 21 au înregistrat cheltuieli anterioare anului 2008, 11 obiective se referă la lucrări de protecția mediului.

Principalele investiții tehnologice vizate pentru care se vor aloca cele mai mari resurse financiare în acest an sunt:

- instalație nouă de clorură de vinil;
- instalație de polioli speciali;
- continuarea rețehnologizării instalației PVC II care va conduce la mărirea capacității de producție până la 250.000 to/an;
- mărirea capacității monomer II;
- instalație nouă de electroliza cu membrane.

Prin propunerea acestor obiective de investiții s-a urmărit.



- modernizarea si re tehnologizarea instalatiilor existente pentru cresterea capacitatilor de productie, a calitatii produselor si a reducerii costurilor de productie;
- modernizarea si marirea de capacitate a instalatiilor care asigura materii prime pentru fabricarea PVC si a polieterilor;
- realizarea de obiective care sa raspunda strategiei de reducere a poluarii si de protectia mediului;

Alinierea la prevederile legislatiei europene privind protectia mediului este in centrul preocuparilor companiei. Pentru acest capitol, in programul de investitii propus pentru anul 2008 sunt prevazute lucrari de protectie a mediului in valoare de 45.140 mii lei, dintre care amintim: tratatarea apelor uzate de la sectia Propenoxid, inchiderea batalului de reziduuri periculoase, construirea unui incinerator de deseuri organo-clorurate lichide si gazoase, s.a.

- Un alt element de perspectiva care va influenta in mod pozitiv capitalul social, capitalurile proprii, datoriile totale si cash-flow-ul il constituie promulgarea legii pentru modificarea OUG nr.45/2006 privind unele masuri pentru privatizarea Oltchim care sa permita majoarea capitalului social al societatii, prin conversia in actiuni a creantelor detinute de Autoritatea pentru Valorificarea Activelor Statului fata de societate si acordarea drepturilor de preferinta celorlalti actionari.

- O alta problema majora o constituie cresterea preturilor la principalele materii prime (etilena, propilena, gaze naturale, energie electrica). Valorificand peste 74% din productie sa pe piata externa, societatea nu-si poate adapta preturile de vanzare la cresterile preturilor acestor materii prime din piata interna.

- Intrucat activitatea subunitatilor Fabrica de Conserve Raureni, Avicola, Suinprod, FNC din Babeni nu face parte din obiectul principal de activitate al societatii si inregistreaza 19% din pierderea societatii in anul 2007, urmeaza ca in anul 2008 acestea sa fie vandute/inchise.

Ca evenimente ulterioare anului 2007, in data de 31.03.2008 a fost incheiat contractul de vanzare-cumparare a activelor Avicola, FNC si Suinprod din Babeni intre Oltchim si S.C. Carvil SRL-Mizil, ca urmare a licitatiei ce a avut loc in data de 31.01.2008.

(b) Prezentarea si analiza efectelor cheltuielilor de capital, curente sau anticipate asupra situatiei financiare a societatii comparativ cu aceeaasi perioada a anului trecut:

S.C. OLTCHIM S.A. a realizat in anul 2007 investitii care s-au concretizat in:

a) modernizari si mariri de capacitate la instalatiile existente:

1 – La instalatiile de productie P.V.C. s-a marit capacitatea de productie cu 5.479 to de la 250.013 to/an la 255.492 to/an;

2 – La instalatia de polioli – polieteri s-a marit capacitatea cu 13.916 to de la 87.217 to/an la 101.133 to/an;


3 - La instalatia propenoxid s-a marit capacitatea cu 2.388 to de la 91.788 to/an la 94.176 to/an.

b) puneri in functiune noi:

In cursul anului 2007, societatea a pus in functiune obiecte de investitii in suma totala de 174.817.788 lei, astfel :

Marire capacitate Polioli-Polieteri	27.570.146 lei
Retehnologizare PVC II – linii uscare	19.167.896 lei
Modernizare Instalatie Propenoxid	18.840.321 lei
Retehnologizare PVC II	8.399.205 lei
Retehnologizare DGL-DLI	3.746.134 lei
Modernizare Electroliza III	3.555.416 lei

S.C. Oltchim S.A. – Raport anual 2007



Modernizare Instalatie Soda Fulgi	3.469.011 lei
Modernizare sistem masurare Utilitati	2.434.727 lei
Modernizare DGL-DLI	1.193.787 lei
Marire capacitate Ramplast	1.310.146 lei
Tratare ape Propenoxid	990.419 lei

In acelasi timp s-au efectuat vanzari de utilaje in suma de 28.645.425 lei si s-a constituit aport in natura la societatea mixta Euro Urethane SA, in suma de 23.956.393,78 lei.

In cursul anului 2008 valoarea programata a investitiilor ce urmeaza a fi puse in functiune este de 251.279.000 lei. Principalele obiective vizate sunt:

Mărire capacitate Instalație AF si DOF	4.520.000 lei
Mărire capacitate Instalație sinteză polioli-polieteri	45.036.000 lei
Modernizare si mărire capacitate Instalație Propenoxid	37.426.000 lei
Modernizare sistem de masuratori Utilitati	15.703.000 lei
Reabilitare pavilion administrativ	6.557.000 lei
Instalatia ardere, stingere var	33.459.000 lei
Reabilitare retea calculatoare Oltchim	508.000 lei
Modernizarea SRA II	19.133.000 lei
Modernizare camine Oltchim	1.540.000 lei
Reabilitare cladire pentru miscarea si remiza CFU	829.000 lei
Lucrari de crestere a sigurantei in functionarea instalatiilor	2.022.000 lei
Masuri de crestere a securitatii incintei	1.004.000 lei
Reabilitare retea energie electrica	5.550.000 lei
Reabilitare izolatii termice pe magistralele distributie abur	2.035.000 lei
Marire capacitate GAR III	2.627.000 lei
Modernizare statie pompare Bistrita	152.000 lei
Modernizare statie incendiu Ocnita	285.000 lei
Reabilitare Instalatie Soda Bloc	1.110.000 lei
Reabilitare pasarela	370.000 lei
Incinerator de deseuri organo-clorurate lichide si gazoase	43.949.000 lei
Inchidere depozit actual de deseuri nepericuloase	378.000 lei
Stripare ape uzate rezultate de la Monomer material stripat	388.000 lei
Redimensionare instalatie de absorbtie a clorurii de vinil	1.960.000 lei
Tratare ape uzate de la sectia Propenoxid	24.738.000 lei


Volumul investitiilor in curs si avansuri la 31 decembrie 2007	<u>384.540.459 lei</u>
Procent de punere in functiune in 2008	65,3 %
Creștere active imobilizate in 2008 fata de anul 2007	251.279.000 lei

(c) *Prezentarea si analiza evenimentelor, tranzactiilor, schimbarilor economice care afecteaza semnificativ veniturile din activitatea de baza: vezi cap. V „Situatia financiara”- Rezultatul exercitiului.*

II. ACTIVELE CORPORALE ALE SOCIETATII

(2.1) *Precizarea amplasarii si a caracteristicilor principalelor capacitati de productie in proprietatea societatii:*


OLTCHIM furnizează o gamă largă de produse chimice, peste 50 de produse agrochimice, produse agroalimentare si materiale de constructii.



Principalele instalatii de productie ale OLTCHIM sunt bine integrate, productia de la instalatiile de electroliză asigurând principalele materii prime pentru instalatiile de PVC, polioli, solventi clorurati si pesticide, in care se realizează produsele cu cea mai mare pondere în venitul societății.

Principalele capacități de productie de pe platforma chimică ale societății sunt:

Denumirea instalatiei	Capacitate - tone/an -	Tehnologie – Licență P.I.F.	Starea tehnică a utilajelor si cladirilor
Electroliza III cu catod de mercur	210.000 to lesie sodă 186.060 to clor gazos 44.200 to clor lichid 20.000 to hipoclorit 56.000 to acid clorhidric	DeNora Permelec Italia P.I.F. 1974	bună
Monomer	160.000 to clorură de vinil	TOYO Engineering Corp. Mitsui&Taotsu P.I.F. 1975	bună
PVC I	100.000 to PVC	Dow Chemical SUA P.I.F. 1970-I stage; Iprochim Bucuresti- II stage	Instalatie modernizata
PVC II	215.000 to PVC	Iprochim Bucuresti P.I.F. 1975	Instalatie modernizata
Oxoalcooli	52.000 to produse oxo: octanoli, butanoli	Tehnologie modernizată « OXO » cu catalizatori de rhodiu; Licență Davy McKee&Union Carbide P.I.F. 1999	instalatie modernizată
Electroliza cu membrană schimbătoare de ioni	120.312 to sodă caustică 106.776 to clor 3.000 to hidrogen 51.562 to acid clorhidric 41.278 to hipoclorit 84.347 to clor lichid	Licență UHDE- Germania P.I.F. 1999	instalatie nouă
Soda bloc	50.000 to sodă bloc	DeNora Permelec Italia P.I.F. 1974	Bună
Instalatia sodă fulgi si sodă perle	50.000 to sodă fulgi 50.000 to soda perle	SET Italia- P.I.F. 2000 SET Italia-P.I.F.2004	instalatie nouă
Instalatii PPP	10.000 to oxid propilenă Prin modernizari s-a realizat o capacitate de 90.000 to de oxid propilenă. 6.000 to propilen glicol- capacitate initiala Prin modernizari s-a realizat, o capacitate de 9.000 to de propilen glicol 3.000 to polieteri – capacitate initiala Prin modernizari s-a realizat, o capacitate de 90.000 to de polieteri.	Icechim Bucuresti-P.I.F.1977 Proiectare Oltchim pentru modernizari Iprochim Bucuresti- P.I.F.1978 Proiectare Oltchim pentru modernizari Iprochim Bucuresti- P.I.F.1978 Proiectare Oltchim pentru modernizari	instalatii modernizate



Denumirea instalatiei	Capacitate - tone/an -	Tehnologie – Licență P.I.F.	Starea tehnică a utilajelor si cladirilor
	15.000 to polieteri rigizi 5.000 to polieteri aminici	Proiectare Oltchim si Icechim Bucuresti	instalatie nouă
Incinerare rezidii	39.400 to acid clorhidric 52.000 to abur 18.160 to rezidii	KREBS Franta P.I.F. 2000	instalatie nouă
Instalatia DOP	50.000 to dioctilftalat	BALCKE-DUR Germania P.I.F. 2002	instalatie nouă
Anhidrida ftalica	16.000 to anhidrida ftalica	BALCKE-DUR Germania P.I.F. 2004	instalatie nouă
Profile PVC pentru usi si ferestre	10.000 to/an	TECNOPLAST Austria PIF 1996	instalatie nouă

(2.2) Descrierea si analiza gradului de uzura al proprietatilor societatii:

Un procent de 70% din instalatiile care functioneaza in cadrul SC Oltchim SA sunt noi si au fost puse in functiune in perioada 1999-2007. Pentru restul instalatiilor se efectueaza periodic revizii si reparatii capitale astfel incat ele sa aibe asigurate toate conditiile de functionare in siguranta, dat fiind specificul de pericol deosebit in instalatiile chimice.

Din punct de vedere al starii fizice si al mentinerii in functiune a acestor instalatii, gradul de uzura stabilit conform cartilor tehnice ale echipamentelor si utilajelor este apreciat la un nivel de aproximativ 30%.

Amortizarea se calculează la cost, prin metoda liniară, de-a lungul duratei utile de viață estimată a activelor, după cum urmează:

Clădiri și construcții speciale
Instalații tehnice și mașini
Mobilier, aparatura, birotică, altele



Ani
10 - 50
3 - 30
3 - 20

Pentru achizițiile efectuate în anul 2007, duratele de viață sunt cele stabilite de normele legale în vigoare.

Terenurile nu se amortizează deoarece se presupune că au o durată de viață nelimitată.

(2.3) Precizarea potentialelor probleme legate de dreptul de proprietate asupra activelor corporale ale societatii:

Exista pe rolul instantelor de judecata urmatoarele litigii:

► Actiune in revendicare care face obiectul dosarului nr. 124/288/2008, aflat pe rolul Judecatoriei Rm. Valcea. Actiunea este formulata de mai multe persoane fizice care au obtinut ordine de restituire in proprietate a terenului in suprafata de 10.827,67 mp, situat in comuna Barbatesti, satul Negrulesti si are ca obiect compararea acestor ordine cu titlul de proprietate detinut de S.C. OLTCHIM S.A., respectiv Certificatul de atestare a dreptului de proprietate seria M03 nr. 0489.

► Plangere formulata in baza Legii 10/2001 de Folica Constantin impotriva Deciziei nr. 565/03.08.2007, emisa de S.C. OLTCHIM S.A., prin care i s-a respins ca nedovedita Notificarea prin care solicita acordarea de despagubiri pentru o suprafata de 784 mp, situata in Rm. Valcea, str. Mihai Viteazu. Suprafata respectiva face parte din terenul detinut de S.C. OLTCHIM S.A. in baza Certificatului de atestare a dreptului de proprietate seri M03 nr. 3764/1997. Plangerea face obiectul dosarului 3740/90/2007 aflat pe rolul Tribunalului Valcea.

► Actiune formulata de persoane fizice cu privire la obligarea S.C. OLTCHIM S.A. sa emita decizie de restituire in natura a terenului in suprafata de 9.534,86 mp, situate in satul Carstanesti, comuna Otesani, detinut de S.C. OLTCHIM S.A. in baza Certificatului de atestare a dreptului de proprietate seria M03 nr. 0489. Litigiul a fost pe rolul Judecatoriei Horezu, care si-a declinat competenta in favoarea Tribunalului Valcea, de unde, pana in prezent, nu am primit nici o citatie.

► Ipotecile asupra activelor corporale, la data de 31.12.2007, ce constau in terenuri, clădiri și echipamente cu o valoare contabilă netă de 585.166.172 lei pentru facilitățile de descoperire de cont, împrumuturile pe termen scurt și lung .

III. PIATA VALORILOR MOBILIARE EMISE DE S.C.OLTCHIM S.A.

(3.1) Precizarea pietelor din Romania si din alte tari pe care se negociaza valorile mobiliare emise de societate:

Tranzactionarea actiunilor emise de **S.C.Oltchim S.A.** se face in cadrul Bursei de Valori Bucuresti pe baza Deciziei de inscriere la cota nr. 21 / 26.11.1996, incepand cu data de 18.02.1997.


Actiunile societatii sunt cotate la categoria I si volumul tranzactionarii acestora intra in calculul indicelui BET.

In anul 2007 evolutia pretului actiunilor OLT s-a inregistrat in tendinta generalizata de crestere a pietei.Cotatia actiunilor a crescut de aprox. 2,61 ori fata de cea inregistrata la inceputul acestui an.A fost inregistrat un pret maxim din intreaga perioada de tranzactionare a actiunilor societatii (de 1,55 lei-11.10.2007).

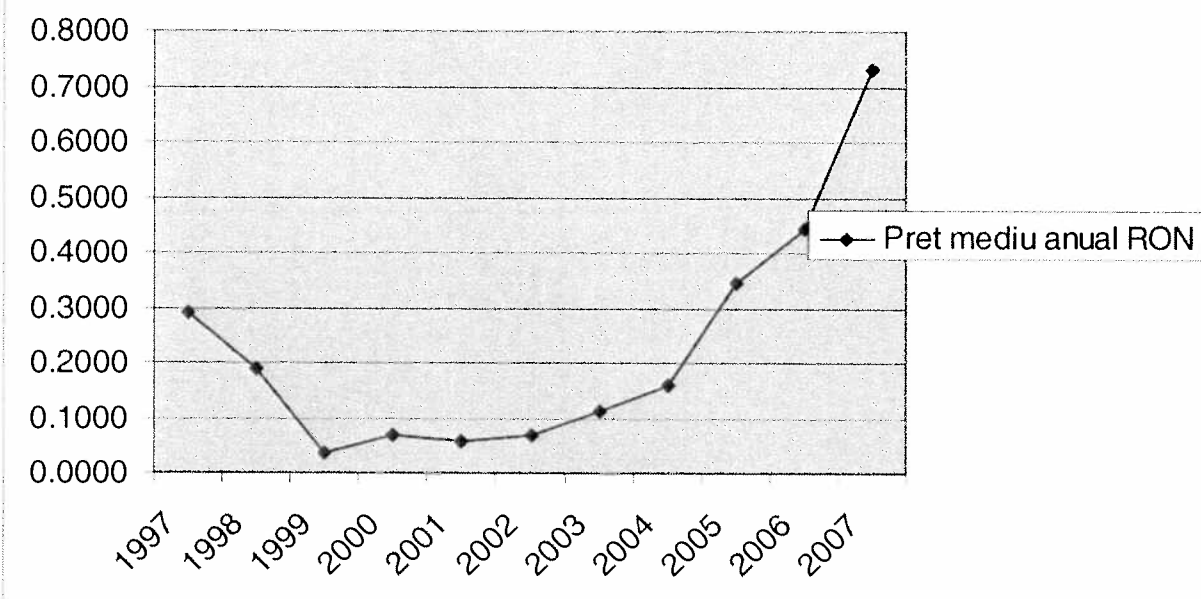
Comparativ cu anul 2006 se observa o crestere atat a volumului tranzactionat cat si a valorii acestuia, astfel:

	<u>2007</u>	<u>2006</u>
Numar actiuni	139.584.807	59.087.020
Valoarea tranzactiilor-lei	101.872.401	26.293.076
Numarul Tranzactiilor	18.938	12.581


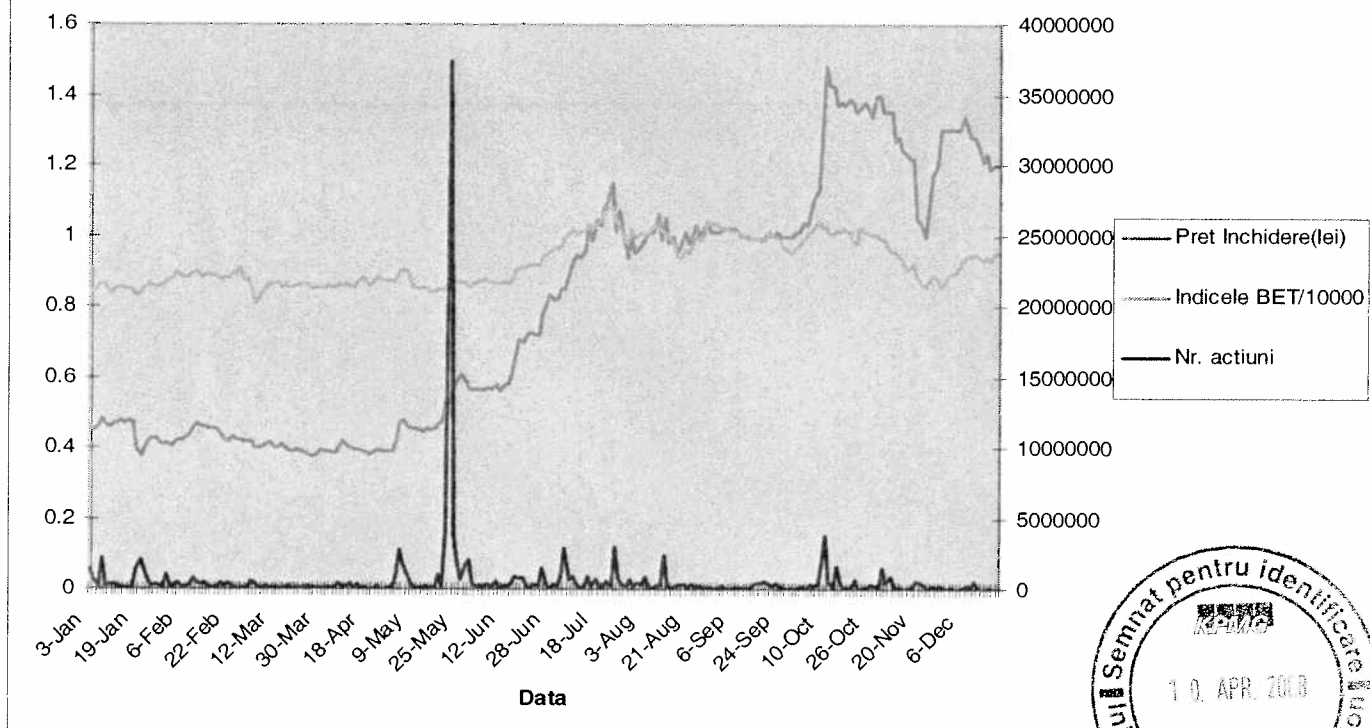
Capitalizarea bursiera a societatii, la data de 19.12.2006, a fost de 1.691.898.012 lei (494.013.669 Euro) si a crescut la sfarsitul lunii octombrie 2007 la 4.965.738.401 lei (1.486.659.003 Euro). Cresterile acestui indicator au fost de aproximativ 3 ori, ocupand pozitia a patra in topul companiilor romanesti listate. Dupa diminuarea capitalului social valoarea companiei a scazut la finele anului 2007 la 110 milioane Euro.



Evolutia pretului mediu anual a actiunilor OLT in perioada 1997- 2007



Evolutia tranzactionarii actiunilor OLT in anul 2007 comparativ cu cea a indicelui BET



La sfarsitul anului 2007, numarul actionarilor inregistrati in Registrul Actionarilor a fost de 44.689, iar structura actionariatului este urmatoarea:

Actionari	Numar actiuni*	%
• AVAS	172.337.817	53,258
• Petro Carbo Chem SE	41.754.862	12,903
• Alti actionari persoane fizice si juridice	109.495.962	33,839
Total :	323.588.641	100

* Valoarea nominala a unei actiuni este de 0,1 lei.

Incepand cu 31.10.2007 capitalul social a fost diminuat de la valoarea de 354.695.600,10 lei la 32.358.864,10 ca urmare a punerii in aplicare a Sentintei nr. 372 din 20 aprilie 2007 pronuntata de Tribunalul Valcea prin care s-a dispus radierea mentiunii de majorare a capitalului social al S.C. OLTCHIM S.A. Rm.Valcea dispusa prin hotararea AGEA din 28.11.2003 (majorarea cu creanta detinuta de AVAS asupra societatii in valoare de 322.336.736 lei) . Astfel statul, prin AVAS, si-a diminuat detinerea in capitalul social de la 95,74 % la 53,26%.

(3.2) Descrierea politicii societatii cu privire la dividende Precizarea dividendelor convenite/platite/acumulate in ultimii trei ani si daca este cazul, a motivelor pentru eventuala micșorare a dividendelor pe parcursul ultimilor trei ani:

In anii 2001, 2002 si 2003, societatea a inregistrat pierdere si nu a acordat dividende actionarilor sai.

Profitul obtinut in perioada 2004-2006 a fost repartizat in vederea acoperirii pierderilor inregistrate in anii precedenti.

In anul 2007 societatea a inregistrat o pierdere de 95.893.917 lei.

(3.3) Descrierea oricaror activitati ale societatii de achizitionare a propriilor actiuni:

Pana in prezent societatea nu are aprobat un plan de rascumparare a propriilor actiuni. Totusi, societatea detine un numar de 6.180 actiuni proprii, cu valoarea nominala de 0,1 lei fiecare, reprezentand 0,000174% din capitalul social, rezultate in urma regularizarii capitalului social ca urmare a subscrierilor din cadrul procesului de privatizare in masa.

(3.4)In cazul in care societatea are filiale, precizarea numarului si a valorii nominale a actiunilor emise de societatea mama detinute de filiale;

Nu este cazul.

(3.5) In cazul in care societatea a emis obligatiuni si/sau alte titluri de creanta, prezentarea modului in care societatea isi achita obligatiile fata de detinatorii de astfel de valori mobiliare:


Nu este cazul.

IV.CONDUCEREA SOCIETATII

(4.1.) Prezentarea listei administratorilor societății comerciale :

•In perioada ianuarie- iunie 2007 au fost administratori ai societatii urmatoarii:

Roibu Constantin	Presedinte CA
Jivan Nicolae	membru
Pasat Gheorghe	membru
Barbulescu Dan Cristian	membru
Stan Alexandru	membru



In AGA din data de 06.07.2007 au fost revocati din functia de administratori: Barbulescu Dan Cristian si Stan Alexandru. In locul administratorilor revocati au fost alesii: Pistol Bogdan Alexandru si Ionescu Ion .

•Componenta Consiliului de Administratie pentru perioada iulie –decembrie 2007 devine :

Roibu Constantin	Presedinte CA
Jivan Nicolae	membru
Pasat Gheorghe	membru
Pistol Bogdan Alexandru	membru
Ionescu Ion	membru

• Ulterior datei de 31.12.2007, in AGA din 07.01.2008, la solicitarea actionarului PCC SE din Germania, in urma aplicarii metodei votului cumulativ, au fost alesi ca membri ai Consiliului de Administratie urmatoorii:

Roibu Constantin	Presedinte CA
Waldemar Preussner	membru
Pasat Gheorghe	membru
Pistol Bogdan Alexandru	membru
Ionescu Ion	membru


a) CV (nume, prenume, vârstă, calificare, experiența profesională, funcția și vechimea în funcție;

1. ROIBU CONSTANTIN- presedinte al Consiliului de Administratie;

Varsta	55 ani
Studii	Doctoratul in chimie Facultatea-Tehnologia si chimizarea petrolului si gazelor Specializarea - Tehnologia prelucrării petrolului si petrochimie
Experienta profesionala	Director productie - Combinatul Chimic Rm. Valcea (05.01.1990-04.12.1990) Director uzina pesticide- Combinatul Chimic Rm. Valcea(01.12.1987-05.01.1990 si 04.12.1990-25.03.1991) Sef sectie Pesticide II- Combinatul Chimic Rm. Valcea(01.03.1984-01.12.1987) Inginer chimist sectia Pesticide II-Combinatul Chimic Rm. Valcea(14.11.1977-01.03.1984) Inginer chimist-Combinatul „Solventul’ Timisoara(12.08.1977-14.11.1977)
Funcția actuala	Director General S.C. Oltchim S.A.
Vechimea in funcția actuala	17 ani

2. WALDEMAR PREUSSNER- membru al Consiliului de Administratie;

Varsta	49 ani
Studii	Diploma in Stiintele Economice Universitatea Bielefeld Germania
Experienta profesionala	Presedinte al Comitetului de management la PCC AG(1998- februarie 2007) Presedinte al Comitetului de management la PCC GmbH(1994-1997) Director adjunct al Serviciului de aprovizionare si vanzari la Rutgers VFT AG (oct.1984-dec.1993)
Funcția actuala	Presedinte al Consiliului de Administratie al PCC SE
Vechimea in funcția actuala	1 an



3. PASAT GHEORGHE- membru al Consiliului de Administratie;

Varsta	53 ani
Studii	Facultatea de Instalatii pentru Constructii Bucuresti-sectia ingineri
Experienta profesionala	Director tehnic- S.C. Hardwood S.R.L. Rm. Valcea(2000-2001) Director-F.P.S. Filiala Valcea(1997-2000) Inginer sef- I.M.S.A.T S.A. Filiala Valcea(1995-1997) Inginer proiectant si inginer sef- T.I.A.B S.A Filiala Govora(1986-1995) Inginer-T.M.U.CH.B Santierul Govora(1980-1986)
Functia actuala	director, SC Interinstal S.R.L. Rm. Valcea
Vechimea in functia actuala	7 ani


4. PISTOL BOGDAN ALEXANDRU- membru al Consiliului de Administratie;

Varsta	28 ani
Studii	Facultatea Managementul firmei, ASE Bucuresti (2002-2006) Doctorand la Universitatea de Stiinte Agricole si Medicina Veterinara a Banatului Timisoara
Experienta profesionala	Administrator, Director General-SC Vartex Grup SRL(2002-2006) Consultant economic SC Govora Com SRL(2005-2006) Presedinte al Asociatiei Patronale a Intreprinderilor Mici si Mijlocii Rm. Valcea(2006-2008) Director Dezvoltare si strategii SC Vartex Grup SRL(2006-2007) Presedinte al Comisiei de cenzori AJF Valcea(2005-2008)
Functia actuala	Director Comercial al SC Govora Com SRL ,administrator SC Hidroserv SA
Vechimea in functia actuala	1 an

5. IONESCU ION- membru al Consiliului de Administratie;

Varsta	40 ani
Studii	Doctorat la UPG Ploiesti – Stiinte Ingineresti Facultatea de Forajul Sondelor si Exploatarea Zacamintelor de Petrol si Gaze, Ploiesti
Experienta profesionala	Director SC Chimcomplex SRL (sept 2006-2007) Director adjunct de comercializare SC Distrigaz Sud SA, suc. Bucuresti(feb 2006- sep 2006) Inginer sef SC Distrigaz Sud SA, suc. Rm. Valcea(1998-2006) Inginer SC Romgaz RA, Regionala Craiova, sector Rm. Valcea(1995-1998) Inginer specialist extractie titei- Petrom SA, schela de extractie Dragasani-sectia 2 Stoilesti(1994-1995) Inginer extractie titei- Petrom SA, schela de extractie Dragasani-sectia 1 Babeni(1992-1994)
Functia actuala	Presedinte al CA al SC Acvarim SA
Vechimea in functia actuala	1 an

b) orice acord, înțelegere sau legătură de familie între administratorul respectiv și o altă persoană datorită careia persoana respectivă a fost numită administrator



Nu avem cunostinta de cazuri de intelegeri , acorduri sau legaturi de familie intre administratori si alte persoane datorita carora administratorii au fost numiti in aceasta functie.

c) participarea administratorilor la capitalul societății comerciale, la data de 31.12.2007;

Nume, prenume	Numar actiuni detinute	% de participare la capitalul social
Roibu Constantin	319.002	0,098

d) lista persoanelor afiliate societății comerciale;
Nu este cazul.

(4.2.) *Prezentarea listei membrilor conducerii executive a societății comerciale. Pentru fiecare, prezentarea următoarelor informatii:*

a) termenul pentru care persoana face parte din conducerea executivă;
Durata nedeterminata.

b) orice acord, înțelegere sau legătură de familie între persoana respectivă și o alta persoană datorită căreia persoana respectivă a fost numită ca membru al conducerii executive;


Nu avem cunostinta de cazuri de intelegeri , acorduri sau legaturi de familie intre persoanele din conducerea executiva si alte persoane datorita carora au fost numiti in functiile de conducere executiva.

c) *Prezentam in cele ce urmeaza conducerea si participarea la capitalul societății in anul 2007:*

Nume, prenume	Funcția	Numar actiuni detinute	% de participare la capitalul social
Roibu Constantin	Director General	319.002	0,098
Vasile Mandica	Director Economic	7.002	0,002
Balint Gheorghe	Director Productie	-	-
Negut Victoria	Director Actionariat, Resurse Umane, Securitatea Muncii	1.082	0,000
Preoteasa Veronica	Director Marketing	987	0,000
Olaru Nicolae Radu	Director Tehnic	17	0,000
Barbu Dorel	Director Directie Agro	-	-

Ulterior datei de 31.12.2007, incepand cu 01.04.2008, in conducerea executiva, au intervenit urmatoarele modificari :

- pentru postul de director general adjunct, cu preluarea atributiunilor directorului tehnic, a fost nominalizat d-nul Balint Gheorghe ;
- in postul de director Directie Productie, ocupat pana in prezent de d-nul Balint Gheorghe, a fost numit d-nul Olaru Radu Nicolae;



• postul de director Divizie Agroalimentara, ocupat pana in prezent de d-nul Barbu Dorel, a fost desfiintat ca urmare a vanzarii activelor Avicola Babeni, FNC Babeni si Suinprod Babeni.

(4.3.) Pentru toate persoanele prezentate la 4.1. si 4.2. precizarea eventualelor litigii sau proceduri administrative în care au fost implicate, în ultimii 5 ani, referitoare la activitatea acestora în cadrul emitentului, precum și acelea care privesc capacitatea respectivei persoane de a-și îndeplini atribuțiile în cadrul emitentului.

Nu este cazul.


V. SITUATIA FINANCIAR-CONTABILA

Intocmirea situatiilor financiare s-a facut in conformitate cu: Reglementarile contabile armonizate cu Directiva a IV-a Comunitatilor Economice Europene si cu Standardele Internationale de Contabilitate aprobate prin Ordinul Ministrului Finantelor Publice nr.1752/2005 modificat si completat cu Ordinul Ministrului Finantelor Publice 2374/2007, Legea Contabilitatii nr. 82/1991, republicata.

Indicatori	mii lei		
	2005	2006	2007
- Active imobilizate	772.694,8	884.060,0	1.095.016,8
- Active circulante din care:	421.301,6	493.256,6	554.156,8
- Stocuri	223.629,7	191.463,8	258.752,4
- Creante	179.611,3	259.393,9	285.312,5
- Casa si conturi la banci	18.058,1	42.396,4	10.089,4
- Datorii	865.558,8	1.040.337,8	1.624.671,4
- Capitaluri proprii	323.429,8	332.138,7	-17.292,7
- Provizioane pentru riscuri si cheltuieli	0	0	29.851,4
Cifra de afaceri neta	1.442.065,1	1.731.805,2	1.749.871,9
Venituri totale din care:	1.573.458,1	1.810.113,5	1.958.989,2
-Venituri din exploatare	1.532.113,2	1.742.100,9	1.875.094,9
-Venituri financiare	41.344,9	68.012,6	83.894,3
Cheltuieli totale din care:	1550.815,0	1.801.334,0	2.054.883,1
<i>Cheltuieli de exploatare din care:</i>	1.482.028,2	1.722.693,7	1.867.709,4
- Cheltuieli cu materii prime si materiale consumabile	789.129,6	956.824,7	1.044.859,0
- % in venituri totale	50,15	52,85	53,33
- Cheltuieli cu energia electrica si apa	296.186,8	337.928,1	331.067,2
- % in venituri totale	18,82	18,66	16,89
<i>Cheltuieli de financiare</i>	68.786,8	78.640,3	187.173,7
Rezultatul brut al exercitiului :	22.643,1	8.779,5	-95.893,9
- din exploatare	50.085,0	19.407,2	7.385,4
- financiar	-27.441,8	-10.627,7	-103.279,3

ACTIVE IMOBILIZATE

Evidentierea in contabilitate a activelor imobilizate s-a facut in conformitate cu prevederile Legii 15/1994, OMFP 1752/2005 si 2374/2007. La data de 01 decembrie 2007 s-a efectuat de catre o firma specializata (PricewaterhouseCoopers) evaluarea activelor imobilizate (terenuri, mijloace fixe, investitii in curs).



Analizand activele imobilizate la valoarea ramasa neta, se constata o crestere a acestora fata de anul precedent cu **210.957 mii lei**, de la **884.060 mii lei** la **1.095.017 mii lei**, determinata de:

- achizitii si puneri in functiune de imobilizari corporale si necorporale	246.671 mii lei
- majorari din reevaluarea activelor	65.525 mii lei
- deprecierea activelor prin calculul amortizarii si provizioanelor	-72.816 mii lei
- mijloace fixe vandute sau aduse ca aport la EuroUrethane	-52.601 mii lei
- cresterea imobilizarilor financiare (aport capital social Euro Urethane)	24.178 mii lei

ACTIVE CIRCULANTE

Comparand valoarea activelor circulante la anul 2007 cu valoarea acestora la 2006 se constata o crestere a acestora cu **60.900 mii lei**, din care:


-crestere clienti de incasat	20.190 mii lei
-alte creante (TVA de rambursat)	5.728 mii lei
-crestere stocuri din care:	67.288 mii lei
-stocuri produse finite, marfuri	46.631 mii lei
-stocuri materii prime, materiale	18.211 mii lei
-semifabricate, produse in curs de executie	2.446 mii lei
-diminuare disponibil in cont	-32.306 mii lei

In conformitate cu prevederile OMF nr. 1752/2005, la sfarsitul anului s-au efectuat ajustari pentru deprecierea activelor circulante in valoare de **28.332 mii lei**, din care:

-ajustari pt. deprecierea materiilor prime	1.950 mii lei
-ajustari pt. deprecierea materialelor consumabile	2.862 mii lei
-ajustari pentru deprecierea animalelor reprezentand diferenta pretul de vanzare si costurile acumulate pentru gainile de rasa grea si rasa usoara existente la 31.12.2007	1.858 mii lei
-ajustari pentru deprecierea creantelor – clienti, din care:	8.398 mii lei
• AVERSA Bucuresti	1.401 mii lei
• VELCO SUA	556 mii lei
• CIN COMPANY Dolj	583 mii lei
-ajustari pentru deprecierea creantelor - debitori	1.918 mii lei
-ajustari pentru depreciere produse finite (Conservii)	11.344 mii lei

Pentru clientii incasati, materiile prime consumate si produsele vandute din stocul la care s-au efectuat ajustari in anii precedenti, s-au anulat prin inregistrarea in venituri din ajustari pentru depreciere active circulante, astfel :

-ajustari pt. clienti incasati	11.139 mii lei
-ajustari pt. materii prime, materiale, ambalaje	4.064 mii lei
-ajustari pentru produse finite vandute	7.117 mii lei
-ajustari pentru animale vandute sau sacrificate	2.693 mii lei
TOTAL	25.013 mii lei



DATORII TOTALE

Datoriile totale inregistrate la 31 decembrie 2007 sunt in valoare de **1.624.672 mii lei**, prezentand o crestere cu **584.334 mii lei** fata de anul 2006, determinata de :

-cresterea datoriei fata de banci ca urmare a contractarii de credite noi	43.684 mii lei
-cresterea avansurilor de la clienti in contul comenzilor	170.538 mii lei
-diminuarea obligatiilor la bugetul de stat datorita compensarii acestora cu TVA de recuperat	-11.911 mii lei
-cresterea obligatiei fata de AVAS	317.966 mii lei
-cresterea obligatiilor de plata fata de furnizori	64.057 mii lei

Din totalul datoriilor inregistrate la 31 decembrie 2007 de **1.624.672 mii lei** platile restante sunt in valoare de **524.853 mii lei** din care:

-AVAS	516.784 mii lei
-dividende de plata, alti actionari, persoane fizice si juridice	125 mii lei
-furnizori restanti	7.944 mii lei

CAPITALURI PROPRII


In baza situatiilor financiare intocmite la 31 decembrie 2007, valoarea capitalurilor proprii este de **-17.293 mii lei**, compusa din:

-capital social	32.359 mii lei
-rezerve din reevaluare imobilizari corporale	551.445 mii lei
-rezerve legale	6.843 mii lei
-alte rezerve	17.787 mii lei
-pierdere din anii precedenti (2001, 2002, 2003)	-529.833 mii lei
-pierderea exercitiului	-95.894 mii lei
TOTAL	-17.293 mii lei

CREDITE

Volumul total al creditelor angajate la 31 decembrie 2007 este de **1.022.490 mii lei** și are următoarea componentă :

TOTAL CREDITE	1.022.490 mii lei
din care :	
a)credite pe termen scurt	416.627 mii lei
-credit de exploatare -BCR	87.241 mii lei
-credit de exploatare -Banca Transilvania	54.901 mii lei
-credit termen scurt –Eximbank	25.000 mii lei
-credit termen scurt Alphabank	5.000 mii lei
-credite in valuta pentru productie	244.485 mii lei
- 42.861 mii USD	
- BCR Lipscani	30.667 mii USD
- Banca Transilvania	12.194 mii USD
- 38.558 mii EUR	
- BCR Lipscani	7.188 mii EUR
- BCR Rm.Valcea	21.735 mii EUR
- Unicredit Valcea	3.735 mii EUR
- Bancpost Valcea	3.000 mii EUR



-ING 2.899 mii EUR

b) credite pe termen lung	90.482 mii lei
-credit intern	31.250 mii lei
- 8.656 mii EUR	
-credit extern	59.232 mii lei
-cu garantia statului	22.224 mii lei
- 6.156 mii EUR	
-fara garantie stat/banca	37.008 mii lei
- 10.251 mii EUR	
c) alte imprumuturi -total	509.178 mii lei
din care :	
-credit M. F. preluat de AVAS	508.485 mii lei
- 155.667 mii USD	
-leasing si garantii furnizori	693 mii lei
d) dobanzi credite	6.203 mii lei

CIFRA DE AFACERI

Cifra de afaceri inregistrata la data de 31 decembrie 2007 este de **1.749.872 mii lei**, cu 1% mai mare decat cea inregistrata in anul 2006 si cu 2,7% mai mica decat valoarea programata .

Pe subunitati, nivelul realizarii cifrei de afaceri se prezinta astfel :

Combinatul Chimic	1.648.417 mii lei
Avicola Babeni	20.018 mii lei
FNC Babeni	3.094 mii lei
Fabrica de Conserve Raureni	19.760 mii lei
Suinprod Babeni	66 mii lei
Divizia Materiale de Constructii	58.517 mii lei

Din punct de vedere al continutului economic, vanzarile au urmatoarea structura:


-vanzari produse finite	1.631.051 mii lei
-vanzari si revanzari de marfuri	46.621 mii lei
-vanzari diverse (ambalaje, chirii cisterne, prest.servicii)	72.200 mii lei

VENITURI TOTALE

Veniturile realizate in suma de **1.958.989 mii lei**, pe subunitati au urmatoarea componenta :

	Venituri totale, din care	Venituri din exploatare	-mii lei- Venituri financiare
Combinatul Chimic	1.840.834	1.757.166	83.668
Avicola Babeni	23.954	23.952	2
FNC Babeni	16.878	16.878	-
Fabrica de Conserve	15.451	15.415	36
Suinprod Babeni	65	65	-
Divizia Materiale de Constructii	61.807	61.619	188
TOTAL OLTCHIM	1.958.989	1.875.095	83.894

a) Veniturile din exploatare de **1.875.095 mii lei** cuprind pe langa volumul total al vanzarilor (cifra de afaceri) urmatoarele :




-venituri din productia stocata	63.937 mii lei
-venituri din investitii efectuate in regie proprie	16.431 mii lei
-alte venituri din exploatare	44.855 mii lei
b) Veniturile financiare de 83.894 mii lei se compun din :	
-reactualizare disponibil in cont , creante de incasat si datorii in valuta din care:	32.449 mii lei
-diferenta favorabila rambursari credite	9.356 mii lei
-diferenta favorabila plati furnizori externi	9.844 mii lei
-diferenta favorabila incasari clienti externi	13.249 mii lei
-venituri din participatii, dividende de incasat	1.082 mii lei
-venituri din dobanzi bancare	573 mii lei
-venituri din sconturi	870 mii lei
-diferente favorabile din actualizarea creantelor, obligatiilor si disponibilitatilor in valuta	48.919 mii lei

CHELTUIELI TOTALE

Cheltuielile totale efectuate in suma de **2.054.883 mii lei**, pe subunitati au urmatoarea componenta :

	Cheltuieli totale, din care :	Cheltuieli din exploatare	Cheltuieli financiare
Combinatul Chimic	1.917.595	1.730.793	186.802
Avicola Babeni	31.876	31.876	-
FNC Babeni	18.266	18.266	-
Fabrica de Conserve	23.518	23.485	33
Suinprod Babeni	1.236	1.236	-
Divizia Materiale de Constructii	62.392	62.053	339
TOTAL OLTCHIM	2.054.883	1.867.709	187.174

	- mii lei-
a) Cheltuielile din exploatare-total, din care:	1.867.709 mii lei
- cheltuielile activitatii de baza, din care :	1.819.538 mii lei
-cheltuieli cu materii prime, materiale, marfuri	1.107.055 mii lei
-cheltuieli privind ajustari de valoare a activelor circulante	11.271 mii lei
-cheltuieli cu energia si apa	331.067 mii lei
-cheltuieli cu amortizari si ajustari	84.087 mii lei
-cheltuieli cu personalul	129.124 mii lei
-cheltuieli cu prestatii	168.553 mii lei
-alte cheltuieli din exploatare, din care:	47.823 mii lei
-cheltuieli cu impozite si taxe	4.668 mii lei
-majorari si penalitati (pentru depasiri concentratii ape reziduale)	3.630 mii lei
-cheltuieli cu bonuri valorice acordate salariatilor	4.252 mii lei
-cheltuieli privind mijloacele fixe vandute sau casate	32.103 mii lei
-cheltuieli sociale	2.688 mii lei
-alte cheltuieli din exploatare	482 mii lei
b) Cheltuielile financiare-total:	187.174 mii lei
- cheltuieli din diferente de curs - <i>din care:</i>	103.028 mii lei
-diferente reactuale disponibil, creante si datorii in valuta	63.826 mii lei
-diferente nefavorabile rambursari credite	13.391 mii lei
-diferente nefavorabile plati furnizori	12.780 mii lei
-diferente nefavorabile incasari clienti externi	13.031 mii lei



-cheltuieli cu dobanzi bancare	50.748 mii lei
-cheltuieli privind sconturile acordate	3.455 mii lei
-alte cheltuieli financiare din care:	29.943 mii lei
-provizion AVAS	29.851 mii lei

Denumire indicator	Total	Exploatare	-mii lei- Financiar
Venituri	1.958.989	1.875.095	83.894
Cheltuieli	2.054.883	1.867.709	187.174
Profit brut (pierdere) realizat	-95.893	7.386	-103.279
Profit brut (pierdere) program	2.100	27.300	-25.200
Diferenta	-97.993	-19.914	-78.079

Principalii indicatori economico-financiar la 31 decembrie 2007

$$1. \text{ Lichiditatea generala} = \frac{\text{Active}_{\text{circulante}}}{\text{Datorii}_{\text{curente}}} = \frac{554.156.881_{\text{ lei}}}{971.113.644_{\text{ lei}}} = 0,57$$

Valoarea acestui indicator indica faptul ca activele circulante acopera doar 57% din datoriile curente, fapt ce reflecta o lipsa a capitalului de lucru ca efect al decapitalizarii societatii in perioada 2001-2003 cand s-au inregistrat pierderi precum si in anul 2007.

Comparativ cu anul 2006 acest indicator a inregistrat o evolutie descendenta cand activele circulante acopereau 63% din datoriile curente .

2. Durata de plata a obligatiilor fata de furnizori


$$= \frac{\text{Datorii}_{\text{ fata de furnizori}}}{\text{Cifra}_{\text{ de afaceri}}} \times 365 \text{ zile} = \frac{299.462.413_{\text{ lei}}}{1.749.871.975_{\text{ lei}}} \times 365 \text{ zile} = 62,46 \text{ zile}$$

Comparativ cu anul 2006, cand durata de plata a obligatiilor fata de furnizori era 49,61 de zile, in anul 2007 acest indicator a crescut.

3. Durata medie de recuperare a creantelor

$$= \frac{\text{Clienti}_{\text{ de incasat}}}{\text{Cifra}_{\text{ de afaceri}}} \times 365_{\text{ zile}} = \frac{230.274.443_{\text{ lei}}}{1.749.871.975_{\text{ lei}}} \times 365 = 48,03 \text{ zile}$$

Durata medie de recuperare a creantelor a crescut fata de realizările anului precedent, de la 44,27 zile in anul 2006 la 48,03 de zile in anul 2007.



REZULTATUL EXERCITIULUI

In anul 2007 S.C. OLTCHIM S.A. Rm. Valcea a inregistrat pe total activitate o pierdere de **-95.893 mii lei**, din care din activitatea de exploatare un profit de **7.386 mii lei**, iar din activitatea financiara o pierdere de **103.279 mii lei**.

Activitatea S.C. OLTCHIM S.A. Rm. Valcea, a fost puternic afectata in a doua jumatate a anului 2007 de o serie de evenimente exceptionale astfel:

- In data de 14 august 2007, datorita cresterii presiunii pe reactorul de prepolieteri s-a produs o explozie urmata de un incendiu la Instalatia de polioli-polieteri din cadrul Sectiei propenoxid polioli. Datorita acestui incident tehnic a fost oprita instalatia de Propenoxid-Polioli pentru o perioada de peste 20 de zile, inregistrandu-se atat pierderi de productie, cat si cheltuieli suplimentare pentru refacerea si punerea in functiune a acestei sectii.

• In data de 15 septembrie 2007 a avut loc un soc de tensiune in sistemul energetic national – Statia Raureni care apartine Transelectrica - datorita caruia combinatul chimic OLTCHIM S.A. a fost oprit total in regim de avarie.

La sectia Electroliza cu mercur, cu o capacitate de 210.000 tone/an lesie a avut loc o explozie care a afectat in intregime functionarea instalatiei, aceasta fiind oprita pentru remediere si reparatii timp de o luna de zile.

Tot urmare a acestui eveniment s-au produs avarii la instalatia de clorura de vinil si implicit instalatiile de PVC., deoarece din lipsa de materie prima (clorura de vinil) instalatiile de productie PVC au trebuit sa fie oprite timp de 3 zile.

Pentru aceste doua evenimente exceptionale OLTCHIM are eliberate de Camera de Comert si Industrie Valcea certificate de forta majora.

• In data de 31 octombrie 2007, datorita unei hotarari judecatoresti definitive, capitalul social al OLTCHIM a fost diminuat cu creanta AVAS in suma de 95.284.145,58 USD. Pentru aceasta suma AVAS a calculat dobanzi pentru perioada cuprinsa intre data adoptarii Hotararii de majorare a capitalului social (28.11.2003) si data ramanerii irevocabile a sentintei civile de diminuare a capitalului social. Valoarea dobanzii este de 10.063.949,04 USD, respectiv 29.851 mii lei. OLTCHIM a contestat aceasta suma de 10.063.949,04 USD, dar pana la clarificarea ei, s-a creat la 31.12.2007 un provizion pentru risc si cheltuieli, echivalentul in lei, respectiv 29.851 mii lei.

• Cresterea accentuata a cursului de schimb al principalei valute EURO in comparatie cu leul. Comparativ cu data de 30.06.2007, data la care s-a efectuat ultima actualizare a creantelor si datoriilor in valuta, cursul de schimb valutar de la 31.12.2007 a inregistrat cresteri semnificative, astfel EURO a crescut cu 0,4762 lei respectiv 15,2% (de la 3,1340 lei/EUR la 3,6102 lei/EUR). Avand in vedere faptul ca majoritatea datoriilor in valuta OLTCHIM le inregistreaza in EURO, actualizarea la sfarsitul anului a creantelor si datoriilor in valuta a condus la o pierdere din diferenta de curs valutar de 63.826 mii lei.

• Provizioanele calculate la stocurile inregistrate de Fabrica de Conserve Raureni.

In cadrul Fabricii de Conserve Raureni, sunt stocuri de produse finite (conserve legume – fructe, gemuri, dulceturi) produse in perioada 2003 – 2005, perioada in care se realizau vanzari semnificative pe piata interna in special la unitati militare. Datorita faptului ca unitatile militare s-au restructurat masiv, Fabrica de Conserve a ramas cu stocuri mari la aceste produse, pentru care in vederea impulsiei vanzarii lor s-a redus pretul de vanzare. Pentru valoarea cu care s-a redus pretul de vanzare la aceste stocuri, la sfarsitul anului 2007 s-au creat provizioane in suma de 4.361 mii lei.


• Urmare a cresterii preturilor la titei, pretul materiilor prime derivate din acesta, respectiv etilena si propilena a inregistrat cresteri, astfel: etilena cu 16,3% de la 775 EUR/to in anul 2006 la 901 EUR/to in anul 2007, iar la propilena cu 9,70% de la 732 EUR/to in anul 2006 la 803 EUR/to in anul 2007, iar preturile la produsele finite obtinute din cele doua materii prime au inregistrat cresteri de numai 4 – 5%.

Cantitatea de etilena consumata de OLTCHIM in anul 2007 a fost de 80.361 to x 126 EUR/to (cresterea de pret) si a determinat o influenta nefavorabila de 10,1 milioane EUR. Cantitatea de propilena consumata in anul 2007 a fost de 121.660 to x 71 eur/to (cresterea de pret) a determinat o influenta nefavorabila de 8,6 milioane EUR.

Din diferenta de pret la cele doua materii prime rezulta o influenta nefavorabila de 18,7 milioane EUR, respectiv 62.408 mii lei.


Datorita, in principal, cauzelor prezentate mai sus, in anul 2007 S.C. OLTCHIM S.A. inregistreaza o pierdere de 95.893 mii lei, formata din:

- profit din activitatea de exploatare : 7.386 mii lei;
- pierdere din activitatea financiara : 103.279 mii lei.



Situatia fluxurilor de trezorerie ale societatii este urmatoarea:

	lei		
	31.12.2005	31.12.2006	31.12.2007
Profit brut	22.643.128	8.779.523	-95.893.917
Amortizare si provizioane	73.516.374	80.012.293	76.134.780
Profit aferent vanzarii de mijloace fixe	-2.401.999	773.137	1.060.005
Venituri din dobanzi	-99.475	-419.273	-573.431
Impozit pe profit	0	0	0
Cheltuieli cu dobanzile	27.638.378	38.913.759	50.747.647
Diferente de curs la imprumuturi(venit)/cheltuiala		-10.953.526	20.212.935
Venituri din subventii		-5.607.438	-3.844.729
Venituri din dividende		-515.460	-1.082.127
Profit inaintea modificarilor capitalului circulant	121.296.406	110.983.015	46.761.163
Crestere stocuri	-60.291.946	29.871.674	-71.430.061
Diminuare/(crestere) clienti si alte creante	-42.177.268	-73.555.192	-24.707.368
(Diminuare) /crestere furnizori si alte datorii	-1.988.915	75.346.234	253.075.356
Modificari ale capitalului circulant	-104.458.129	31.662.716	156.937.927
Dobanzi platite	-27.672.785	-37.901.458	-47.723.455
Impozit pe profit platit	0	0	0
A.Flux de numerar din activitatea de exploatare	-10.834.508	104.744.273	155.975.635
Dobanzi incasate	99.475	419.273	573.431
Achizitii de imobilizari corporale si necorporale	-97.479.987	-194.979.538	-246.855.303
Achizitii de imobilizari financiare	482.877	-333.032	-221.622
Incasari din vanzarea imobilizarilor	7.750.705	947.827	31.042.942
Dividende primite		515.460	1.082.127
B.Flux de numerar din activitatea de investitii	-89.146.930	-193.430.010	-214.378.425
Variatia creditelor pe termen scurt	49.620.359	-37.288.076	-13.522.181
Variatia creditelor pe termen lung	-26.485.657	12.942.885	-2.000.950
Plati de leasing		-398.000	-116.141
Subventii primite		2.676.101	10.559.857
C.Flux de numerar din activitatea de finantare	23.126.522	-22.067.090	-5.079.415
Flux de numerar la inceput de an	-130.455.447	-207.302.183	-318.055.010
Flux de numerar -total(A+B+C)	-76.846.736	-110.752.827	-63.482.205
Flux de numerar la finele perioadei	207.302.183	-318.055.010	-381.537.215



VI. ANEXE



a) copia Hotararii AGEA nr.6/06.07.2007 prin care a fost aprobata completarea Actului constitutiv al societatii



1 Uzinei Street, 1000 Râmnicu Vâlcea – ROMANIA
Tel: +40-(0)250-701200 Fax: +40-(0)250-735030; 736188;
730877; e-mail:oltchim@oltchim.ro

ADUNAREA GENERALĂ A ACȚIONARILOR

J/38/219/1991 – Cod fiscal AR 1475261

Capital social vărsat: 354.695.600,10 RON

Capital social subscris: 354.695.600,10 RON


Adunarea Generală Extraordinară a Acționarilor din data de 06.07.2007, de la SC OLTCHIM SA Rm. Vâlcea, convocata legal și desfășurată în conformitate cu dispozițiile Actului constitutiv al societății și cu cele ale legislației române aplicabile, ședință la care au fost prezenți sau reprezentați legal acționari reprezentând 96,87% din capitalul social, a emis cu votul majoritar a 100 % din numărul voturilor acționarilor prezenți sau reprezentați la aceasta adunare, următoarea:

HOTĂRÂRE nr. 4

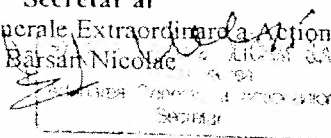
- Art. 1 Art. 1 Se aproba completarea Capitolului II – Scopul și Obiectul de activitate, art. 7 Obiectul de Activitate al societatii cu Cod CAEN – 2652 – Fabricarea varului

Art. 2 Se împuternicește Domnul Birsan Nicolae, cetatean roman – secretar al Consiliului de Administratie, cu domiciliul în Rm. Valcea, str. Nicolae Titulescu nr. 17, bl. H3, sc. D, et. 1, ap. 5, fiul lui Gheorghe și Carolina nascut la 14.05.1942 în Comuna Ogra, județul Mures, identificat prin Carte de Identitate, seria VX nr. 262259, eliberata de Politia Rm. Valcea la data de 17.11.2006, CNP 1420514384181, sa autentifice la notariat Actul Additional și sa-l înregistreze la Registrul Comerțului de pe lînga Tribunalul Valcea.

Președintele
Adunării Generale extraordinare a Acționarilor
Dr. Ing. Roibu Constantin



Secretar al
Adunării Generale Extraordinare a Acționarilor
Birsan Nicolae



b) contractele importante încheiate de societate în anul raportat;
Contracte pentru investiții în immobilizări corporale :

S.C. Oltchim S.A. – Raport anual 2007



•Pentru realizarea programului de investitii, societatea a încheiat o serie de contracte de investiții în immobilizări corporale, lucrari de construcții montaj si proiectare ce urmează a se finaliza incepand cu anul 2008, în valoare de 14.866.952 lei. In afara acestei sume au mai fost incheiate urmatoarele contracte:

•Un contract comercial de livrare a echipamentelor în sumă de 3.800.000 EUR pentru care s-au efectuat plăți in avans de 684.000 EUR până la 31 decembrie 2007 firmei Solexim Elvetia, echipamentele fiind destinate maririi capacitatii instalatiei Monomer si modernizarii Instalatiei DGL-DLI.

•Un contract comercial de livrare a echipamentelor si servicii in valoare de 6.200.000 EUR pentru care s-au efectuat plati in avans de 4.029.600 EUR, echipamentele fiind destinate modernizarii Instalatiei PVC II.

Contracte pentru achiziții de materii prime, materiale și piese de schimb

La data de 31 decembrie 2007, societatea avea contractate de achiziții de materii prime, materiale și piese de schimb atât de pe piața internă cât și din import, pentru necesarul anului 2007 astfel: 287.339.610 EUR, 3.277.376 USD și 57.344.114 lei.

Angajamente primite (Contracte de vânzări)

La data de 31 decembrie 2007, societatea avea încheiate contracte de vânzări de produse în valoare de 93.968.640 lei, 30.100.000 USD si 184.665.422 EUR.


c)actele de demisie/demitere, daca au existat astfel de situatii in randul membrilor administratiei, conducerii executive, cenzorilor:

Nu este cazul.

d) lista filialelor societatii si a societatilor controlate de S.C. Oltchim S.A:

Denumirea societatii mixte	Capital social -lei-	% din capitalul social detinut de Oltchim
S.C.Oltquino S.A. Rm. Valcea	2.034.860	46,64
S.C.Oltgroup PVC S.R.L. Rm. Valcea	494.654	18,2
S.C.Sistemplast S.A. Rm. Valcea	2.347.805	94,4
Oltchim GmbH-asociat unic	102.258 Euro	100
S.C.Protectchim S.R.L. Rm. Valcea	300.000	30
S.C.Designro S.A Rm. Valcea	300.000	30
S.C. Euro Uretane S.R.L. Rm. Valcea	59.725.212	41,28
S.C Mentchim S.A. Rm. Valcea	1.500.000	25
S.C. Oltchim Medical Product S.R.L. Rm. Valcea	1.000	90

Tranzactiile cu aceste societati s-au desfășurat pe parcursul perioadei normale a



activității societății. Natura relațiilor cu părțile afiliate cu care Oltchim a efectuat tranzacții semnificative sunt detaliate mai jos. Prețurile la care s-au realizat tranzacțiile au fost cele stabilite pe piață, pe baze comerciale.

Următoarele tranzacții cu părți afiliate au avut loc în cursul anului 2007:

Persoana afiliata	Total livrat(lei)	Total aprovizionat(lei)
S.C.Designro S.A Rm. Valcea	138.522	4.775.500
S.C.Protectchim S.R.L. Rm. Valcea	3.789.778	24.043.848
S.C.Oltgroup PVC S.R.L. Rm. Valcea	9.155.751	2.795.177
S.C.Oltquino S.A. Rm. Valcea	434.011	1.596.409
S.C.Mentchim S.A. Rm. Valcea	16.893.505	44.515.590
Oltchim GmbH	137.375.081	44.609
S.C.Sistemplast S.A. Rm. Valcea	-	282.435
S.C. Eurourethane	31.529.257	-
TOTAL	199.315.905	78.053.568

e)S.C. Oltchim S.A. Rm. Valcea a derulat activitati comerciale cu societati afiliate care se afla sub un control comun(AVAS), astfel:

Persoana afiliata	Vanzari (lei)	Cumparari (lei)
SNS Bucuresti-SUC.EXPLOATAREA MINIERA VALCEA	206.718	9.263.971
OIL TERMINAL CONSTANTA	1.804	4.622.527
ICPE ACTEL BUCURESTI	-	439
DAEWOO AUTOMOBILE CRAIOVA	-	43.719
COMPLEXUL ENERGETIC CRAIOVA	617.475	-
COMPLEXUL ENERGETIC CRAIOVA - ISALNITA	583.170	-
COMPLEXUL ENERGETIC TURCENI SA	659.476	-
SCUDAS PASCANI	-	1.619
CELROM DROBETA TURNU SEVERIN	-	8.503
TOTAL	2.068.643	13.940.778

**Presedinte al Consiliului de Administratie,
Director General,
Roibu Constantin**

**Director Economic,
Vasile Mandica**